







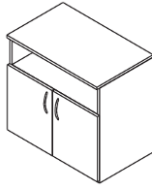






ATELIER SOUKUP OPL ŠVEHLA s.r.o. , Klatovská třída 818/11, 301 00 Plzeň IČO 25229869 ☎ 377223236 info@atelier-soukup.cz www.atelier-soukup.cz			ATELIER SOUKUP OPL ŠVEHLA	
autor:	zod.projektant:	projektant:		
Ing. arch. Jiří Opl Ing. arch. Jan Trčka	Ing. arch. Jiří Opl	Ing. arch. Jan Trčka		
investor: Západočeská univerzita v Plzni, Univerzitní 2732/8, 306 14 Plzeň				
místo stavby: ZČU v Plzni, Univerzitní 2732/8, 306 14 Plzeň - objekt UK a UL				
akce:	NÁVRH INTERIÉRU OBJEKTŮ UK A UL PRO FEK UNIVERZITNÍ 22, PLZEŇ		datum: 11/2015	č. paré:
			revize:	
			stupeň: NÁVRH INTERIÉRU	
			č. zakázky: 2015105	
část:	NÁVRH INTERIÉRU		měřítko:	č.přílohy:
název přílohy:	SPECIFIKACE PRVKŮ SKŘÍŇOVÉHO NÁBYTKU - SK			B.10



SK - SPECIFIKACE SKŘÍŇOVÉHO NÁBYTKU				
OZN.	ROZMĚR (mm)	POPIS	SCHEMA ILUSTRAČNÍ FOTO	MN. /MJ
SK 40	š. 430 hl. 600 v. 600	<p><u>ZÁSUVKOVÝ KONTEJNER NA KOLEČKÁCH - DEKOR JAVOR</u></p> <p>zásuvkový kontejner na kolečkách, kolečka na linoleum, LTD 18 a 25 mm, čtyřzásuvkový (1x tužkovnice,) dekor javor, ABS hrana 2 mm na exponovaných hranách, zámek s centrálním zamykáním, integrovaný systém STOP-CONTROL kování Metalbox, úchytky jednoduchý design š.160 mm, eloxovaný hliník (doporučený typ viz foto)</p>		75
SK 41	š. 800 hl. 400 v. 1920 +50	<p><u>POLICOVÁ SKŘÍŇ VYSOKÁ, DVOUDVĚŘOVÁ, UZAMYKATELNÁ, VČETNĚ SOKLU - DEKOR JAVOR</u></p> <p>Vysoká nosnost polic a pevnost konstrukce. LTD 18 a 25 mm, dekor javor Půda i dno - tloušťka 25 mm, ABS hrana 2 mm, Boky korpusů tl. 18 mm, Oboustranně pohledová záda tl. 8 mm. 4 police tl. 25 mm, nosnost 80 kg, police zabezpečené proti náhodnému vysunutí. Dveře plné zapuštěné mezi půdu a dno korpusu , vůči bokům – naložené. Dveře budou osazeny kvalitním kováním a panty s doživotní zárukou. Tiché a plynulé zavírání zajistí tlumiče a tlumící čočky. úchytky jednoduchý design š.160 mm, eloxovaný hliník (doporučený typ viz foto) třicestný skříňový zámek vč.3 ks klíčů Součástí dodávky skříně je 50 mm vysoký sokl ze stejného materiálu jako korpus zajištění stability přikotvením do stěny (systémová sada)</p>		85
SK 42	š. 800 hl. 400 v. 768 +50	<p><u>POLICOVÁ SKŘÍŇ NÍZKÁ, DVOUDVĚŘOVÁ, UZAMYKATELNÁ, VČETNĚ SOKLU - DEKOR JAVOR</u></p> <p>Vysoká nosnost polic a pevnost konstrukce. LTD 18 a 25 mm, dekor javor Půda i dno - tloušťka 25 mm, ABS hrana 2 mm, Boky korpusů tl. 18 mm, Oboustranně pohledová záda tl. 8 mm. 1 police tl. 25 mm, nosnost 80 kg, police zabezpečené proti náhodnému vysunutí. Dveře plné zapuštěné mezi půdu a dno korpusu , vůči bokům – naložené. Dveře budou osazeny kvalitním kováním a panty s doživotní zárukou. Tiché a plynulé zavírání zajistí tlumiče a tlumící čočky. úchytky jednoduchý design š.160 mm, eloxovaný hliník (doporučený typ viz foto) třicestný skříňový zámek vč.3 ks klíčů Součástí dodávky skříně je 50 mm vysoký sokl ze stejného materiálu jako korpus</p>		76





SK - SPECIFIKACE SKŘÍŇOVÉHO NÁBYTKU				
OZN.	ROZMĚR (mm)	POPIS	SCHEMA ILUSTRAČNÍ FOTO	MN. /MJ
SK 43	š. 800 hl. 400 v. 1152	<p><u>POLICOVÁ SKŘÍŇ STŘEDNÍ, DVOUDVĚŘOVÁ - DEKOR JAVOR, DVÍRKA SKLO</u></p> <p>Vysoká nosnost polic a pevnost konstrukce. LTD 18 a 25 mm, dekor javor Půda i dno - tloušťka 25 mm, ABS hrana 2 mm, Boky korpusů tl. 18 mm, Oboustranně pohledová záda tl. 8 mm. 2 police tl. 25 mm, nosnost 80 kg, police zabezpečené proti náhodnému vysunutí. Dveře celoskleněné – čiré, zapuštěné mezi půdu a dno korpusu , vůči bokům – naložené. Dveře budou osazeny kvalitním kováním pro skleněné dveře a panty s doživotní zárukou. Tiché a plynulé zavírání zajistí tlumiče a tlumicí čočky. úchytky jednoduchý design š.160 mm, eloxovaný hliník (doporučený typ viz foto) zajištění stability přikotvením do stěny (systémová sada),</p>		74
SK 44	š. 800 hl. 600 v. 1920 +50	<p><u>POLICOVÁ A ŠATNÍ SKŘÍŇ VYSOKÁ, DVOUDVĚŘOVÁ, UZAMYKATELNÁ, VČETNĚ SOKLU - DEKOR JAVOR</u></p> <p>Vysoká nosnost polic a pevnost konstrukce. LTD 18 a 25 mm, dekor javor Půda i dno - tloušťka 25 mm, ABS hrana 2 mm, Boky korpusů tl. 18 mm, Oboustranně pohledová záda tl. 8 mm. Vložená svislá dělicí příčka, 1. polovina: 4 police tl. 25 mm, nosnost 80 kg, police zabezpečené proti náhodnému vysunutí. 2. polovina: šatní tyč Dveře plné zapuštěné mezi půdu a dno korpusu , vůči bokům – naložené. Dveře budou osazeny kvalitním kováním a panty s doživotní zárukou. Tiché a plynulé zavírání zajistí tlumiče a tlumicí čočky. úchytky jednoduchý design š.160 mm, eloxovaný hliník (doporučený typ viz foto) třicestný skříňový zámek vč.3 ks klíčů Součástí dodávky skříňe je 50 mm vysoký sokl ze stejného materiálu jako korpus zajištění stability přikotvením do stěny (systémová sada),</p>	 	19
SK 45	š. 800 hl. 600 v. 1920 +50	<p><u>POLICOVÁ SKŘÍŇ VYSOKÁ, DVOUDVĚŘOVÁ, UZAMYKATELNÁ, VČETNĚ SOKLU - DEKOR JAVOR</u></p> <p>Vysoká nosnost polic a pevnost konstrukce. LTD 18 a 25 mm, dekor javor Půda i dno - tloušťka 25 mm, ABS hrana 2 mm, Boky korpusů tl. 18 mm, Oboustranně pohledová záda tl. 8 mm. 4 police tl. 25 mm, nosnost 80 kg, police zabezpečené proti náhodnému vysunutí. Dveře plné zapuštěné mezi půdu a dno korpusu , vůči bokům – naložené.</p>		4



SK - SPECIFIKACE SKŘÍŇOVÉHO NÁBYTKU				
OZN.	ROZMĚR (mm)	POPIS	SCHEMA ILUSTRAČNÍ FOTO	MN. /MJ
		<p>Dveře budou osazeny kvalitním kováním a panty s doživotní zárukou. Tiché a plynulé zavírání zajistí tlumiče a tlumící čočky.</p> <p>úchytky jednoduchý design š.160 mm, eloxovaný hliník (doporučený typ viz foto)</p> <p>třícestný skříňový zámek vč.3 ks klíčů</p> <p>Součástí dodávky skříně je 50 mm vysoký sokl ze stejného materiálu jako korpus</p> <p>zajištění stability přikotvením do stěny (systémová sada)</p>		
SK 46	š. 800 hl. 500 v. 750 +50	<p><u>POLICOVÁ SKŘÍŇKA POD TISKÁRNU, DVOUDVĚŘOVÁ, UZAMYKATELNÁ, VČETNĚ SOKLU - DEKOR JAVOR</u></p> <p>Vysoká nosnost polic a pevnost konstrukce.</p> <p>LTD 18 a 25 mm, dekor javor</p> <p>Půda i dno - tloušťka 25 mm, ABS hrana 2 mm, Boky korpusů tl. 18 mm,</p> <p>Oboustranně pohledová záda tl. 8 mm.</p> <p>2 police tl. 25 mm, nosnost 80 kg, police zabezpečené proti náhodnému vysunutí.</p> <p>Dveře plné, 2/3 – naložené.</p> <p>Dveře budou osazeny kvalitním kováním a panty s doživotní zárukou. Tiché a plynulé zavírání zajistí tlumiče a tlumící čočky.</p> <p>úchytky jednoduchý design š.160 mm, eloxovaný hliník (doporučený typ viz foto)</p> <p>třícestný skříňový zámek vč.3 ks klíčů</p> <p>Součástí dodávky skříně je 50 mm vysoký sokl ze stejného materiálu jako korpus</p>		2
SK 47	š. 440 hl. 600 v. cca 1350	<p><u>4-ZÁSUVKOVÁ KARTOTÉKOVÁ SKŘÍŇ, VČETNĚ SOKLU - DEKOR JAVOR</u></p> <p>čela a půda, LTD v dekoru javor</p> <p>pro závěsné pořadače formátu A4</p> <p>centrální uzamykání všech zásuvek</p> <p>plný 100% výsuv zásuvek</p> <p>přesné teleskopické vedení</p> <p>kuličková ložiska pro lehký a tichý chod</p> <p>zařízení proti převážení kartotéky</p> <p>zábrany proti vypadnutí zásuvek</p> <p>nosnost jedné zásuvky 40 kg</p> <p>úchytky jednoduchý design š.160 mm, eloxovaný hliník (doporučený typ viz foto)</p>		7
SK 48	š. 2000 hl. 300 v. 900	<p><u>ATYPICKÁ POLICOVÁ NÁSTAVBA NA STŮL - DEKOR JAVOR</u></p> <p>Vysoká nosnost polic a pevnost konstrukce.</p> <p>LTD 18 a 25 mm, dekor javor</p> <p>Půda - tloušťka 25 mm, ABS hrana 2 mm,</p> <p>Boky korpusu tl. 18 mm,</p> <p>Oboustranně pohledová záda tl. 8 mm.</p> <p>Po obou stranách 4 výškově stavitelné police tl. 18 mm, police zabezpečené proti náhodnému vysunutí.</p> <p>Střední část š. 800 mm, s 1 policí nad monitorem</p>		3

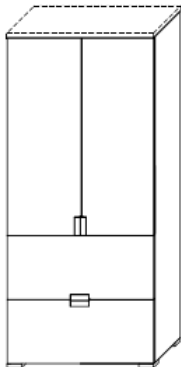
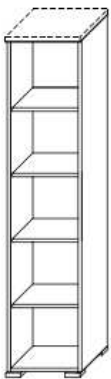
SK - SPECIFIKACE SKŘÍŇOVÉHO NÁBYTKU				
OZN.	ROZMĚR (mm)	POPIS	SCHEMA ILUSTRAČNÍ FOTO	MN. /MJ
SK 49	š. 600 hl. 25 v. 1920 +50	<u>VĚŠÁKOVÁ STĚNA S 5 DVOJHÁČKY - DEKOR JAVOR</u> LTD 25 mm, dekor javor , ABS hrana 2 mm, 5 ks věšákových háčků – viz. ilustrační foto v příloze Kotveno do stěny (systémová sada: hmoždiny+vruty, kování pro zavěšení a rektifikaci)		52
SK 50	š. 1100 hl. 25 v. 1970	<u>VĚŠÁKOVÁ STĚNA S 15 DVOJHÁČKY - DEKOR JAVOR</u> LTD 25 mm, dekor javor , ABS hrana 2 mm, 15 ks věšákových háčků ve dvou řadách, umístěné na vazbu – viz. ilustrační foto v příloze Kotveno do stěny (systémová sada: hmoždiny+vruty, kování pro zavěšení a rektifikaci)		11
SK 51	š. 900 hl. 600 v. cca 1800	<u>KUCHYŇ S LEDNICÍ, DŘEZEM A BATERIÍ LEVÁ, HORNÍ ČÁST UZAVÍRANÁ ROLETOU</u> Samostatně stojící kuchyňská linka dl. 900 se spodními skřínkami hl.600, v. 850, horní police hl. cca 350, korpus a spodní dvířka, LTD dekor javor , roletka stříbrná úchytky jednoduchý design š.160 mm,  eloxovaný hliník (doporučený typ viz foto) Vybavení: nerez. dřez + stojánková baterie, včetně materiálu pro napojení, vestavná lednička, osvětlovací těleso pod horní policí. V zadním panelu integrovaná dvojbíjka 230V pro připojení rychlouvarné konvice		2
SK 52	š. 1200 hl. 600 v. cca 2100	<u>KUCHYŇSKÁ SESTAVA HORNÍCH A SPODNÍCH SKŘÍŇEK, S PODSTAVNOU MYČKOU A DŘEZEM S BATERIÍ</u> Kuchyňská linka dl. 1200 se spodními skřínkami hl.600, v. 850, horní zavěšené skřínky hl. 350, v. 600, skřínky s otevíravými dveřmi a přestavitelnými policemi, 1x skříňka š.600 se 4 zásuvkami Materiál korpusů a dvířek: materiál LTD tl. 18 mm s ABS hranami, dekor javor, Pracovní deska postforming tl. 38 mm v dekoru tmavý beton nebo tmavý šedý kámen, obkladový panel na stěnu, tl 10mm, ve stejném dekoru jako pracovní deska (alt. jako dekor korpusů), dvířka všech skříněk otevíravá, kování zásuvek Metalbox, doporučený typ úchytek viz fotopříloha Vybavení: nerez. dřez + stojánková baterie, včetně materiálu pro napojení, vestavná myčka, volně stojící MVT trouba, osvětlovací těleso pod zavěšenými skřínkami		1

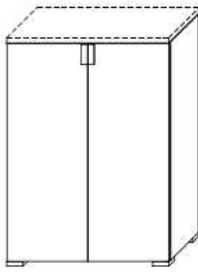
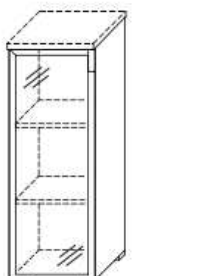
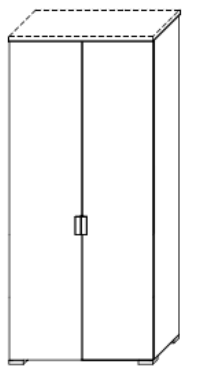
SK - SPECIFIKACE SKŘÍŇOVÉHO NÁBYTKU				
OZN.	ROZMĚR (mm)	POPIS	SCHEMA ILUSTRAČNÍ FOTO	MN. /MJ
SK 53	š. 1800 hl. 650 v. 2100	<p>KUCHYŇSKÁ SESTAVA HORNÍCH A SPODNÍCH SKŘÍŇEK, S VESTAVNOU LEDNÍČÍ, MYČKOU A DŘEZEM S BATERIÍ</p> <p>Kuchyňská linka dl. 1800 se spodními skřínkami hl.600, v. 850, horní zavěšené skřínky hl. 350, v. 600, skřínky s otevíravými dveřmi a přestavitelnými policemi, 1x skřínka š.600 se 4 zásuvkami</p> <p>Materiál korpusů a dvířek: materiál LTD tl. 18 mm s ABS hranami, dekor divoká hrušeň koňak, Pracovní deska postforming tl. 38 mm v dekoru tmavý beton nebo tmavý šedý kámen, obkladový panel na stěnu, tl 10mm, ve stejném dekoru jako pracovní deska (alt. jako dekor korpusů), dvířka všech skříněk otvíravá, kování zásuvek Metalbox, doporučený typ úchytka viz fotopříloha</p> <p>Vybavení: drez + stojánková baterie, včetně materiálu pro napojení, vestavná lednička, vestavná myčka, MVT trouba vestavná – do horní skřínky, osvětlovací těleso pod zavěšenými skřínkami</p>		1
SK 54	š. 430 hl. 600 v. 600	<p>ZÁSUVKOVÝ KONTEJNER NA KOLEČKÁCH - DEKOR DIVOKÁ HRUŠEŇ KOŇAK</p> <p>zásuvkový kontejner na kolečkách, kolečka na linoleum, LTD 18 a 25 mm, čtyřzásuvkový (1x tužkovnice,) dekor divoká hrušeň koňak, ABS hrana 2 mm na exponovaných hranách, zámek s centrálním zamykáním, integrovaný systém STOP-CONTROL kování Metalbox, úchytky jednoduchý design š.160 mm, eloxovaný hliník (doporučený typ viz foto)</p>		9
SK 55	š. 800 hl. 400 v. 1920 +50	<p>POLICOVÁ SKŘÍŇ VYSOKÁ, DVOUDVĚŘOVÁ, UZAMYKATELNÁ, VČETNĚ SOKLU - DEKOR DIVOKÁ HRUŠEŇ KOŇAK</p> <p>Vysoká nosnost polic a pevnost konstrukce. LTD 18 a 25 mm, dekor divoká hrušeň koňak. Půda i dno - tloušťka 25 mm, ABS hrana 2 mm, Boky korpusů tl. 18 mm, Oboustranně pohledová záda tl. 8 mm. 4 police tl. 25 mm, nosnost 80 kg, police zabezpečené proti náhodnému vysunutí. Dveře plně zapuštěné mezi půdu a dno korpusu , vůči bokům – naložené. Dveře budou osazeny kvalitním kováním a panty s doživotní zárukou. Tiché a plynulé zavírání zajistí tlumiče a tlumící čočky. úchytky jednoduchý design š.160 mm, eloxovaný hliník (doporučený typ viz foto) třicestný skříňový zámek vč.3 ks klíčů Součástí dodávky skříně je 50 mm vysoký sokl ze stejného materiálu jako korpus zajištění stability přikotvením do stěny (systémová sada)</p>		9

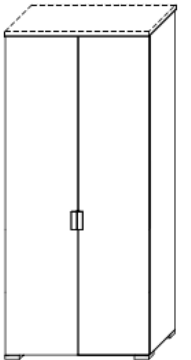
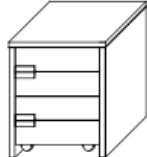

SK - SPECIFIKACE SKŘÍŇOVÉHO NÁBYTKU				
OZN.	ROZMĚR (mm)	POPIS	SCHEMA ILUSTRAČNÍ FOTO	MN. /MJ
SK 56	š. 800 hl. 400 v. 768 +50	<p><u>POLICOVÁ SKŘÍŇ NÍZKÁ, DVOUDVĚŘOVÁ, UZAMYKATELNÁ, VČETNĚ SOKLU - DEKOR DIVOKÁ HRUŠEŇ KOŇAK</u></p> <p>Vysoká nosnost polic a pevnost konstrukce. LTD 18 a 25 mm, dekor divoká hruseň koňak. Půda i dno - tloušťka 25 mm, ABS hrana 2 mm, Boky korpusů tl. 18 mm, Oboustranně pohledová záda tl. 8 mm. 1 police tl. 25 mm, nosnost 80 kg, police zabezpečené proti náhodnému vysunutí. Dveře plně zapuštěné mezi půdu a dno korpusu , vůči bokům – naložené. Dveře budou osazeny kvalitním kováním a panty s doživotní zárukou. Tiché a plynulé zavírání zajistí tlumiče a tlumící čočky. úchytky jednoduchý design š.160 mm, eloxovaný hliník (doporučený typ viz foto) třícestný skříňový zámek vč.3 ks klíčů Součástí dodávky skříně je 50 mm vysoký sokl ze stejného materiálu jako korpus</p>		15
SK 57	š. 800 hl. 400 v. 1152	<p><u>POLICOVÁ SKŘÍŇ STŘEDNÍ, DVOUDVĚŘOVÁ - DEKOR DIVOKÁ HRUŠEŇ KOŇAK, DVÍŘKA SKLO</u></p> <p>Vysoká nosnost polic a pevnost konstrukce. LTD 18 a 25 mm, dekor javor Půda i dno - tloušťka 25 mm, ABS hrana 2 mm, Boky korpusů tl. 18 mm, Oboustranně pohledová záda tl. 8 mm. 2 police tl. 25 mm, nosnost 80 kg, police zabezpečené proti náhodnému vysunutí. Dveře celoskleněné – čiré, zapuštěné mezi půdu a dno korpusu , vůči bokům – naložené. Dveře budou osazeny kvalitním kováním pro skleněné dveře a panty s doživotní zárukou. Tiché a plynulé zavírání zajistí tlumiče a tlumící čočky. úchytky jednoduchý design š.160 mm, eloxovaný hliník (doporučený typ viz foto) zajištění stability přikotvením do stěny (systémová sada)</p>		14


SK - SPECIFIKACE SKŘÍŇOVÉHO NÁBYTKU				
OZN.	ROZMĚR (mm)	POPIS	SCHEMA ILUSTRAČNÍ FOTO	MN. /MJ
SK 58	š. 800 hl. 400 v. 1152 +50	<p><u>POLICOVÁ SKŘÍŇ STŘEDNÍ, DĚLENÁ, VE SPODNÍCH 2/3 DVOUDVĚŘOVÁ, VČETNĚ SOKLU A VESTAVBY POLIC NA TŘÍDĚNÍ DOKUMENTŮ - DEKOR DIVOKÁ HRUŠEŇ KOŇAK</u></p> <p>Vysoká nosnost polic a pevnost konstrukce. LTD 18 a 25 mm, dekor divoká hrůšeň koňak. Půda i dno - tloušťka 25 mm, ABS hrana 2 mm, Boky korpusů tl. 18 mm, Oboustranně pohledová záda tl. 8 mm. 1 police tl. 25 mm, nosnost 80 kg, police zabezpečené proti náhodnému vysunutí. Dveře plné vysoké do cca 2/3, zapuštěné mezi půdu a dno korpusu , vůči bokům – naložené. Dveře budou osazeny kvalitním kováním a panty s doživotní zárukou. Tiché a plynulé zavírání zajistí tlumiče a tlumící čočky. Do horní otevřené části bude vsazena vestavba pro třídění dokumentů – vložka spisová, univerzální. úchytky jednoduchý design š.160 mm, eloxovaný hliník (doporučený typ viz foto) třícestný skříňový zámek vč.3 ks klíčů Součástí dodávky skříně je 50 mm vysoký sokl ze stejného materiálu jako korpus</p>	 	6
SK 59	š. 800 hl. 600 v. 1970	<p><u>POLICOVÁ A ŠATNÍ SKŘÍŇ VYSOKÁ, DVOUDVĚŘOVÁ, UZAMYKATELNÁ, VČETNĚ SOKLU - DEKOR DIVOKÁ HRUŠEŇ KOŇAK</u></p> <p>Vysoká nosnost polic a pevnost konstrukce. LTD 18 a 25 mm, dekor divoká hrůšeň koňak. Půda i dno - tloušťka 25 mm, ABS hrana 2 mm, Boky korpusů tl. 18 mm, Oboustranně pohledová záda tl. 8 mm. Vložená svislá dělicí příčka, 1. polovina: 4 police tl. 25 mm, nosnost 80 kg, police zabezpečené proti náhodnému vysunutí. 2. polovina: šatní tyč Dveře plné zapuštěné mezi půdu a dno korpusu , vůči bokům – naložené. Dveře budou osazeny kvalitním kováním a panty s doživotní zárukou. Tiché a plynulé zavírání zajistí tlumiče a tlumící čočky. úchytky jednoduchý design š.160 mm, eloxovaný hliník (doporučený typ viz foto) třícestný skříňový zámek vč.3 ks klíčů Součástí dodávky skříně je 50 mm vysoký sokl ze stejného materiálu jako korpus zajištění stability přikotvením do stěny (systémová sada)</p>	 	6

SK - SPECIFIKACE SKŘÍŇOVÉHO NÁBYTKU				
OZN.	ROZMĚR (mm)	POPIS	SCHEMA ILUSTRAČNÍ FOTO	MN. /MJ
SK 60	š. 800 hl. 600 v. 1920 +50	<p><u>POLICOVÁ SKŘÍŇ VYSOKÁ, DVOUDVĚŘOVÁ, UZAMYKATELNÁ, VČETNĚ SOKLU - DEKOR DIVOKÁ HRUŠEŇ KOŇAK</u></p> <p>Vysoká nosnost polic a pevnost konstrukce. LTD 18 a 25 mm, dekor divoká hruseň koňak. Půda i dno - tloušťka 25 mm, ABS hrana 2 mm, Boky korpusů tl. 18 mm, Oboustranně pohledová záda tl. 8 mm. 4 police tl. 25 mm, nosnost 80 kg, police zabezpečené proti náhodnému vysunutí. Dveře plné zapuštěné mezi půdu a dno korpusu , vůči bokům – naložené. Dveře budou osazeny kvalitním kováním a panty s doživotní zárukou. Tiché a plynulé zavírání zajistí tlumiče a tlumící čočky. úchytky jednoduchý design š.160 mm, eloxovaný hliník (doporučený typ viz foto) třicestný skříňový zámek vč.3 ks klíčů Součástí dodávky skříně je 50 mm vysoký sokl ze stejného materiálu jako korpus zajištění stability přikotvením do stěny (systémová sada)</p>		3
SK 61	š. 1200 hl. 600 v. 2100 +50	<p><u>ATYPICKÁ ŠATNÍ SKŘÍŇ VYSOKÁ, DVOUDVĚŘOVÁ, UZAMYKATELNÁ, VČETNĚ SOKLU - DEKOR DIVOKÁ HRUŠEŇ KOŇAK</u></p> <p>Vysoká nosnost polic a pevnost konstrukce. LTD 18 a 25 mm, dekor divoká hruseň koňak. Půda i dno - tloušťka 25 mm, ABS hrana 2 mm, Boky korpusů tl. 18 mm, Oboustranně pohledová záda tl. 8 mm.</p> <p>Šatní tyč v celé šířce, umístěna pod půdu, výšk. stav. police umístěna ve spodní části skříně.</p> <p>Dveře plné zapuštěné mezi půdu a dno korpusu , vůči bokům – naložené. Dveře budou osazeny kvalitním kováním a panty s doživotní zárukou. Tiché a plynulé zavírání zajistí tlumiče a tlumící čočky. úchytky jednoduchý design š.160 mm, eloxovaný hliník (doporučený typ viz foto) třicestný skříňový zámek vč.3 ks klíčů Součástí dodávky skříně je 50 mm vysoký sokl ze stejného materiálu jako korpus zajištění stability přikotvením do stěny (systémová sada)</p>		1
SK 62	š. 600 hl. 25 v. 1970	<p><u>VĚŠÁKOVÁ STĚNA S 5 DVOJHÁČKY - DEKOR DIVOKÁ HRUŠEŇ KOŇAK</u></p> <p>LTD 25 mm, dekor divoká hruseň koňak, ABS hrana 2 mm, 5 ks věšákových háčků – viz. ilustrační foto v příloze Kotveno do stěny (systémová sada: hmoždiny+vruty, kování pro zavěšení a rektifikaci)</p>		6

SK - SPECIFIKACE SKŘÍŇOVÉHO NÁBYTKU				
OZN.	ROZMĚR (mm)	POPIS	SCHEMA ILUSTRAČNÍ FOTO	MN. /MJ
SK 63	š. 1100 hl. 25 v. 1970	<u>VĚŠÁKOVÁ STĚNA S 15 DVOJHÁČKY - DEKOR DIVOKÁ HRUŠEŇ KOŇAK</u> LTD 25 mm, dekor divoká hruseň koňak , ABS hrana 2 mm, 15 ks věšákových háčků ve dvou řadách, umístěné na vazbu – viz. ilustrační foto v příloze Kotveno do stěny (systémová sada: hmoždiny+vruty, kování pro zavěšení a rektifikaci)		1
SK 64	š. 800 hl. 415 v. 1840	<u>POLICOVÁ SKŘÍŇ VYSOKÁ, DĚLENÁ, SPODNÍ ČÁST 2 ZÁSUVKY, HORNÍ ČÁST DVOUDVĚŘOVÁ, UZAMYKATELNÁ, VČETNĚ HORNÍ KRYCÍ DESKY - DÝHA DUB, MOŘENO NA WENGE</u> kancelářský dýhovaný nábytek pro manažery, 2 zásuvky ve spodní části, plné dveře – naložené. Dveře budou osazeny kvalitním kováčím a panty s doživotní zárukou. Tiché a plynulé zavírání, nerezové úchytky dýha dub - mořený na wenge + transparentní lak vnitřní uzavřené plochy: dýha přírodní buk + transparentní lak kovové doplňky -broušený nerez Součástí je souvislá horní deska společná vždy pro sestavu 2 skříní SK64 a SK65 (její přiměřená část) důraz na velmi kvalitní provedení detailů! ilustrační foto viz. příloha	 š x d x v = 41,5 x 80 x 184	2
SK 65	š. 400 hl. 415 v. 1840	<u>POLICOVÁ SKŘÍŇ VYSOKÁ, JEDNODVĚŘOVÁ, UZAMYKATELNÁ, VČETNĚ HORNÍ KRYCÍ DESKY - DÝHA DUB, MOŘENO NA WENGE, DVÍRKA ČIRÉ SKLO V HLINÍKOVÉM RÁMU</u> kancelářský dýhovaný nábytek pro manažery, 4 výškově stavitelné police, Prosklené dveře na celou výšku v hliníkovém rámu, sklo čiré. Dveře budou osazeny kvalitním kováčím a panty s doživotní zárukou. dýha dub - mořený na wenge + transparentní lak vnitřní uzavřené plochy: dýha přírodní buk + transparentní lak kovové doplňky -broušený nerez Součástí je souvislá horní deska společná vždy pro sestavu 2 skříní SK64 a SK65 (její přiměřená část) důraz na velmi kvalitní provedení detailů! ilustrační foto viz. příloha	 š x d x v = 41,5 x 80 x 184	3

SK - SPECIFIKACE SKŘÍŇOVÉHO NÁBYTKU				
OZN.	ROZMĚR (mm)	POPIS	SCHEMA ILUSTRAČNÍ FOTO	MN. /MJ
SK 66	š. 800 hl. 415 v. 1130	<p><u>POLICOVÁ SKŘÍŇ STŘEDNÍ, DVOUDVĚŘOVÁ, UZAMYKATELNÁ, VČETNĚ HORNÍ KRYCÍ DESKY - DÝHA DUB, MOŘENO NA WENGE</u></p> <p>kancelářský dýhovaný nábytek pro manažery, 2 výškově stavitelné police, plné dveře – naložené. Dveře budou osazeny kvalitním kováním a panty s doživotní zárukou. Tiché a plynulé zavírání, nerezové úchytky dýha dub - mořený na wenge + transparentní lak vnitřní uzavřené plochy: dýha přírodní buk + transparentní lak kovové doplňky -broušený nerez Součástí je souvislá horní deska společná vždy pro sestavu 3 skříní 2 x SK66 a SK67 (její přiměřená část)</p> <p>důraz na velmi kvalitní provedení detailů! ilustrační foto viz. příloha</p>	 <p>š x d x v = 41,5 x 80 x 113</p>	2
SK 67	š. 400 hl. 415 v. 1130	<p><u>POLICOVÁ SKŘÍŇ STŘEDNÍ, JEDNODVĚŘOVÁ, UZAMYKATELNÁ, VČETNĚ HORNÍ KRYCÍ DESKY - DÝHA DUB, MOŘENO NA WENGE, DVÍŘKA ČIRÉ SKLO V HLINÍKOVÉM RÁMU</u></p> <p>kancelářský dýhovaný nábytek pro manažery, 2 výškově stavitelné police, Prosklené dveře na celou výšku v hliníkovém rámu, sklo čiré. Dveře budou osazeny kvalitním kováním a panty s doživotní zárukou. dýha dub - mořený na wenge + transparentní lak vnitřní uzavřené plochy: dýha přírodní buk + transparentní lak kovové doplňky -broušený nerez Součástí je souvislá horní deska společná vždy pro sestavu 3 skříní 2 x SK66 a SK67 (její přiměřená část)</p> <p>důraz na velmi kvalitní provedení detailů! ilustrační foto viz. příloha</p>	 <p>š x d x v = 41,5 x 40 x 113</p>	1
SK 68	š. 800 hl. 415 v. 1840	<p><u>POLICOVÁ SKŘÍŇ VYSOKÁ, DVOUDVĚŘOVÁ, UZAMYKATELNÁ, VČETNĚ HORNÍ KRYCÍ DESKY - DÝHA DUB, MOŘENO NA WENGE</u></p> <p>kancelářský dýhovaný nábytek pro manažery, 4 výškově stavitelné police, plné dveře – naložené. Dveře budou osazeny kvalitním kováním a panty s doživotní zárukou. Tiché a plynulé zavírání, nerezové úchytky dýha dub - mořený na wenge + transparentní lak vnitřní uzavřené plochy: dýha přírodní buk + transparentní lak kovové doplňky -broušený nerez Součástí je souvislá horní deska společná vždy pro sestavu 3 skříní SK 68, SK69 a SK65 (její přiměřená část)</p>	 <p>š x d x v = 41,5 x 80 x 184</p>	1

SK - SPECIFIKACE SKŘÍŇOVÉHO NÁBYTKU				
OZN.	ROZMĚR (mm)	POPIS	SCHEMA ILUSTRAČNÍ FOTO	MN. /MJ
		důraz na velmi kvalitní provedení detailů! ilustrační foto viz. příloha		
SK 69	š. 800 hl. 415 v. 1840	<p><u>ŠATNÍ SKŘÍŇ VYSOKÁ, DVOUDVĚŘOVÁ, UZAMYKATELNÁ, VČETNĚ HORNÍ KRYCÍ DESKY - DÝHA DUB, MOŘENO NA WENGE</u></p> <p>kancelářský dýhovaný nábytek pro manažery, Výsuv na šaty, plné dveře – naložené. Dveře budou osazeny kvalitním kováním a panty s doživotní zárukou. Tiché a plynulé zavírání, nerezové úchytky dýha dub - mořený na wenge + transparentní lak vnitřní uzavřené plochy: dýha přírodní buk + transparentní lak kovové doplňky -broušený nerez Součástí je souvislá horní deska společná vždy pro sestavu 3 skříní SK 68, SK69 a SK65 (její přiměřená část)</p>	 <p>š x d x v = 41,5 x 80 x 184</p>	1
SK 70	š. 500 hl. 600 v. 600	<p><u>ZÁSUVKOVÝ KONTEJNER NA KOLEČKÁCH - DÝHA DUB, MOŘENO NA WENGE</u></p> <p>kancelářský dýhovaný nábytek pro manažery, zásuvkový kontejner na kolečkách, kolečka na linoleum 4 zásuvky + 1 tužkovnice. Zásuvky budou osazeny kvalitními pojezdy s tlumeným dorazem, nerezové úchytky dýha dub - mořený na wenge + transparentní lak vnitřní uzavřené plochy: dýha přírodní buk + transparentní lak kovové doplňky -broušený nerez</p>	 <p>š x d x v = 50 x 60 x 60</p>	1
SK 71	š. 1000 hl. 600 v. 900	<p><u>ATYPICKÁ SKŘÍŇKA NAD SERVÍROVACÍ STOLEK</u></p> <p>Kuchyňská linka dl. 1000 – dvoukřídla spodní skříňka hl.600, v. 900, bez soklu a dna</p> <p>Materiál korpusu a dvířek: materiál LTD tl. 18 mm s ABS hranami, dekor divoká hrušeň koňak, Pracovní deska postforming tl. 38 mm v dekoru tmavý beton nebo tmavý šedý kámen, dvířka všech skříněk otevíravá, doporučený typ úchytok viz fotopříloha</p> <p>Vozík servírovací 800x500mm, nerezový, kolečka (z toho 2 se zajištěním)</p>	 <p>gastroar</p>	1

SK - SPECIFIKACE SKŘÍŇOVÉHO NÁBYTKU				
OZN.	ROZMĚR (mm)	POPIS	SCHEMA ILUSTRAČNÍ FOTO	MN. /MJ
SK 72	š. 430 hl. 600 v. 600	<u>ZÁSUVKOVÝ KONTEJNER NA KOLEČKÁCH, POD STŮL VYUČUJÍCÍHO - DEKOR JAVOR</u> zásuvkový kontejner na kolečkách, kolečka na linoleum, LTD 18 a 25 mm, třízásuvkový (1x tužkovnice,) dekor javor , ABS hrana 2 mm na exponovaných hranách, zámek s centrálním zamykáním, integrováný systém STOP-CONTROL kování Metalbox, úchytky jednoduchý design š.160 mm, eloxovaný hliník (doporučený typ viz foto)		6

ÚCHYTKY JEDNODUCHÝ DESIGN
š.160 mm, eloxovaný hliník

ILUSTRAČNÍ FOTO:



VĚŠÁKOVÝ HÁČEK

ILUSTRAČNÍ FOTO:



SK - SPECIFIKACE SKŘÍŇOVÉHO NÁBYTKU				
OZN.	ROZMĚR (mm)	POPIS	SCHEMA ILUSTRAČNÍ FOTO	MN. /MJ

POZNÁMKA

- Dodávaná zařízení musí po kompletaci tvořit funkční celek a jsou dodávána včetně veškeré kompletace, instalace a uvedení do provozu.
- Tato dokumentace slouží ke zpracování finanční nabídky dodavatele a bude závazným podkladem pro vypracování 4. stupně dílenské dokumentace, která bude následně předložena ke schválení investorovi a architektovi. **Výroba bude zahájena až po jejím odsouhlasení!**
- Tato dokumentace nenahrazuje dokumentaci výrobní.
- Barevnost bude na základě předložených vzorků odsouhlasena investorem a architektem.
- Dodavatel seznámí projektanta a investora s technologickým postupem montáže jednotlivých celků a jejich částí před samotnou výrobou prvků.
- **Veškeré rozměry je nutné dodavatelem ověřit na místě!**
- **Celkový design a barevnost budou odsouhlaseny architektem!**

ATELIER SOUKUP OPL ŠVEHLA s.r.o. 11/2015